

RAPPORT DU PROJET

MISES EN OEUVRE DE LA MÉTHODE DES ÉLÉMENTS
FINIS

Thibault Cimic

29 AVRIL 2017

SUPERVISEUR :
X. CLAEYS, P. MARCHAND

PARIS
UNIVERSITE PIERRE ET MARIE CURIE

1 Problème de Helmholtz

1.1 Question 1

La première routine créée est : `read(filename)`. Elle renvoie le tableau des noeuds et des éléments du maillage `filename`.

La deuxième routine créée est : `PlotMesh(filename)`. Elle affiche le maillage `filename` comme sur la figure suivante.

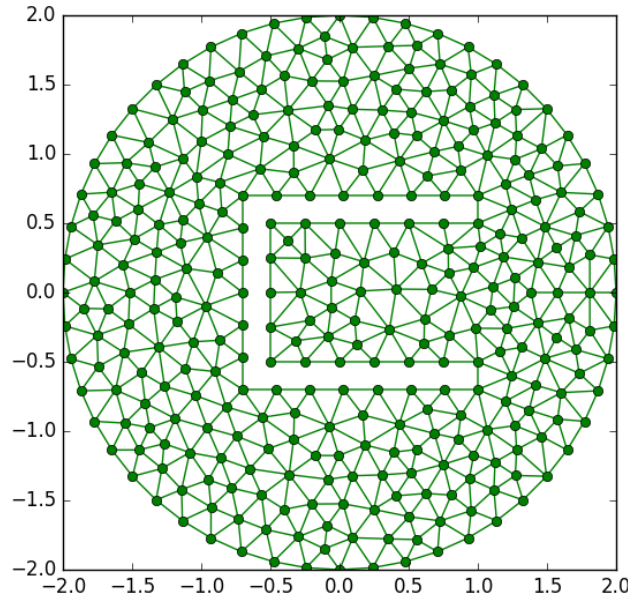


FIGURE 1 – Graphique obtenu par la routine `PlotMesh` pour le maillage 3

L'utilisateur dispose également d'une troisième routine nommée : `PlotOnMesh(f,filename, title = "")`, pour son utilisation se référer au fichier `README.txt`.

1.2 Question 2

Lorsque l'on met le problème (1) sous forme variationnelle, on trouve la forme bilinéaire symétrique suivante :

$$a : \begin{array}{l} H^1(\Omega)^2 \rightarrow \mathbb{C} \\ (u, v) \mapsto \int_{\Omega} (\nabla u \nabla v - w^2 uv) dx \end{array}$$

Cette dernière n'est alors pas nécessairement coercive. En effet, par exemple pour $w = 0$ et $u \in H^1(\Omega)$, on a :

$$a(u, u) = \|\nabla u\|_{L^2(\Omega)}^2 \leq \|u\|_{H^1(\Omega)}^2 = \|\nabla u\|_{L^2(\Omega)}^2 + \|u\|_{L^2(\Omega)}^2$$

Cependant, on peut facilement trouver des conditions suffisantes pour que le problème soit coercif. Premièrement, si $w \in i\mathbb{R}$, alors $w^2 \in \mathbb{R}_-$ et on a :

$$\Re(a(u, u)) = a(u, u) \geq \min(1, -w^2) \|u\|_{H^1(\Omega)}^2$$

De manière un peu plus générale, on a :

$$\Re(a(u, u)) = \|\nabla u\|_{L^2(\Omega)}^2 - \Re(w^2)\|u\|_{L^2(\Omega)}^2$$

Et ainsi avec l'inégalité suivante :

$$\Re(a(u, u)) \geq \min(1, -\Re(w^2))\|u\|_{H^1(\Omega)}^2$$

On a donc que a est coercive dès que :

$$\begin{aligned} \min(1, -\Re(w^2)) &> 0 \\ \iff -\Re(w^2) &> 0 \\ \iff \Re(w^2) &< 0 \\ \iff \Re(w)^2 &< \Im(w)^2 \\ \iff |\Re(w)| &< |\Im(w)| \end{aligned}$$

La routine qui permet de calculer et tracer la solution du problème de Helmloltz est `FiniteElementP1(filename,w,d,trace)`.

On obtient alors les tracés suivant pour $w = 5\pi$ et $d = [1, 0]$:

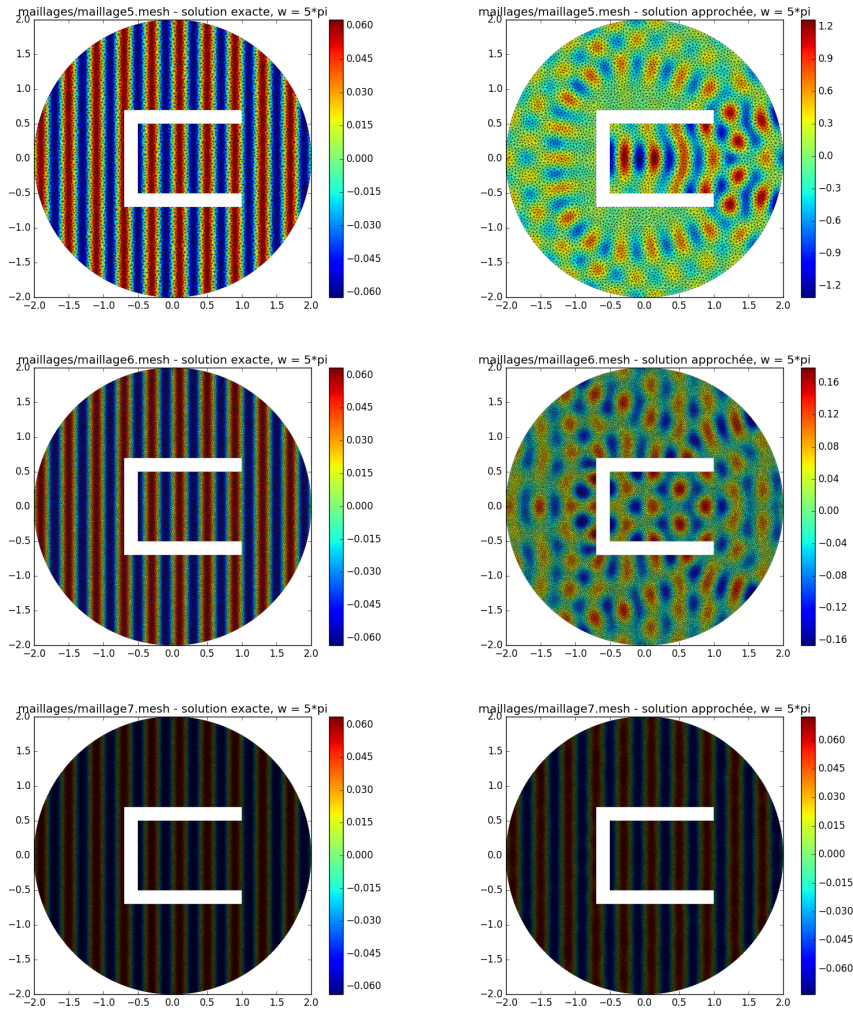


FIGURE 2 – Solution exacte et approchée pour $w = 5\pi$ pour les maillages 5 à 7

Et voici les tracés pour $w = i$ et $d = [1, 0]$:

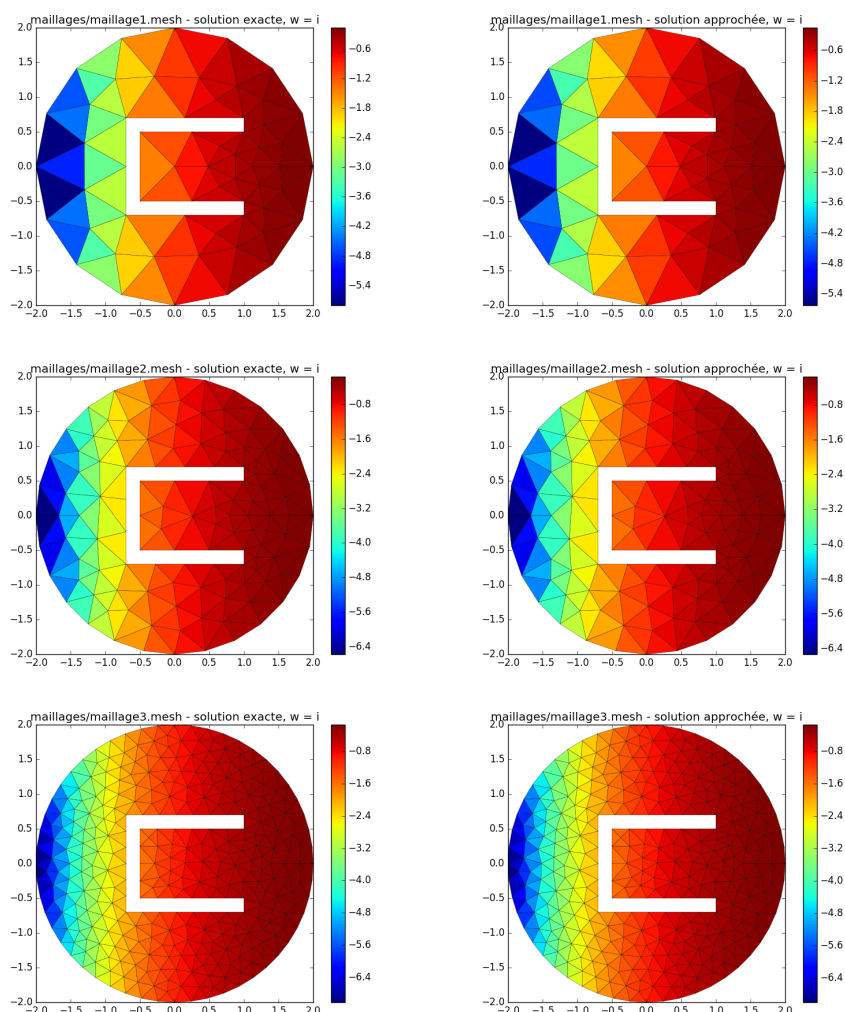


FIGURE 3 – Solution exacte et approchée pour $w = 5\pi$ pour les maillages 1 à 3

1.3 Question 3

Dans le cas où $g(x)$ est donnée par (2), on peut chercher u sous la forme :

$$u_{ref} : \begin{array}{l} \mathbb{R}^2 \rightarrow \mathbb{C} \\ x \mapsto K \exp(iw \langle d, x \rangle) \end{array}$$

Au quel cas en calculant le laplacien de u et en faisant le produit scalaire avec la normale extérieure unitaire on trouve que :

$$K = -\frac{i}{w}$$

et :

$$u_{ref} : \begin{array}{l} \mathbb{R}^2 \rightarrow \mathbb{C} \\ x \mapsto -\frac{i}{w} \exp(iw \langle d, x \rangle) \end{array}$$

Pour les 7 maillages donnés, le tracé de l'erreur $E(w, h)$ pour $w \in [5, 10, 20, 40, 80]$ donne :

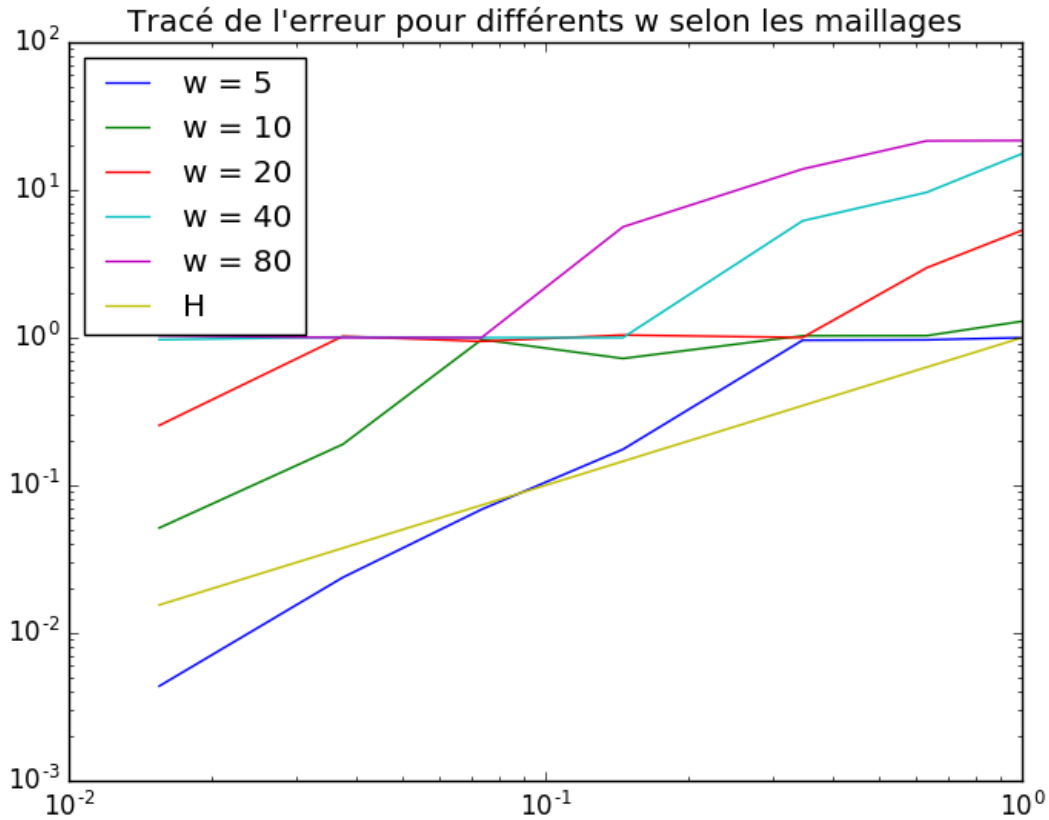


FIGURE 4 – Tracé de l'erreur relative $E(w, h)$ pour $w \in [5, 10, 20, 40, 80]$ en échelle log-log

On voit donc que pour w de plus en plus grand, l'erreur est de plus en plus importante.

2 Phénomène de résonance

2.1 Question 4

Pour déterminer à quelles conditions sur $\lambda \in \mathbb{C}$ existe-t-il $U \in \mathbb{R}^{N_s} \setminus \{0\}$ tel que :

$$KU = \lambda MU$$

On a les équivalences suivantes : Pour $\lambda \in \mathbb{C}$,

$$\begin{aligned} \exists U \in \mathbb{R}^{N_s} \setminus \{0\}, KU = \lambda MU &\iff \exists U \in \mathbb{R}^{N_s} \setminus \{0\}, (K - \lambda M)U = 0 \\ &\iff \exists U \in \mathbb{R}^{N_s} \setminus \{0\}, U \in \ker(K - \lambda M) \\ &\iff \ker(K - \lambda M) \neq \{0\} \\ &\iff \det(K - \lambda M) = 0 \end{aligned}$$

Donc pour chaque λ racine du polynôme en X $\det(K - XM)$, il existe $U \neq 0 \in \mathbb{R}^{N_s}$ solution du problème aux valeurs propres généralisées.

Voici le tableau des 6 plus petites valeurs propres généralisées pour les 7 maillages donnés.

TABLE 1 – Tableaux des valeurs propres pour les maillages 1 à 7

	1	2	3	4	5	6
Maillage 1	-0.0	0.376	0.52	1.174	2.236	2.267
Maillage 2	-0.0	0.361	0.489	1.108	2.098	2.179
Maillage 3	0.0	0.355	0.476	1.078	2.034	2.135
Maillage 4	-0.0	0.347	0.465	1.052	2.005	2.114
Maillage 5	0.0	0.344	0.462	1.046	1.997	2.109
Maillage 6	0.0	0.344	0.461	1.043	1.995	2.108
Maillage 7	0.0	0.343	0.46	1.042	2.107	1.994

2.2 Question 5

Pour le 5 ième maillage donné, lorsque l'on détermine les 6 plus petites racines de ce polynôme, on obtient les solutions U suivantes :

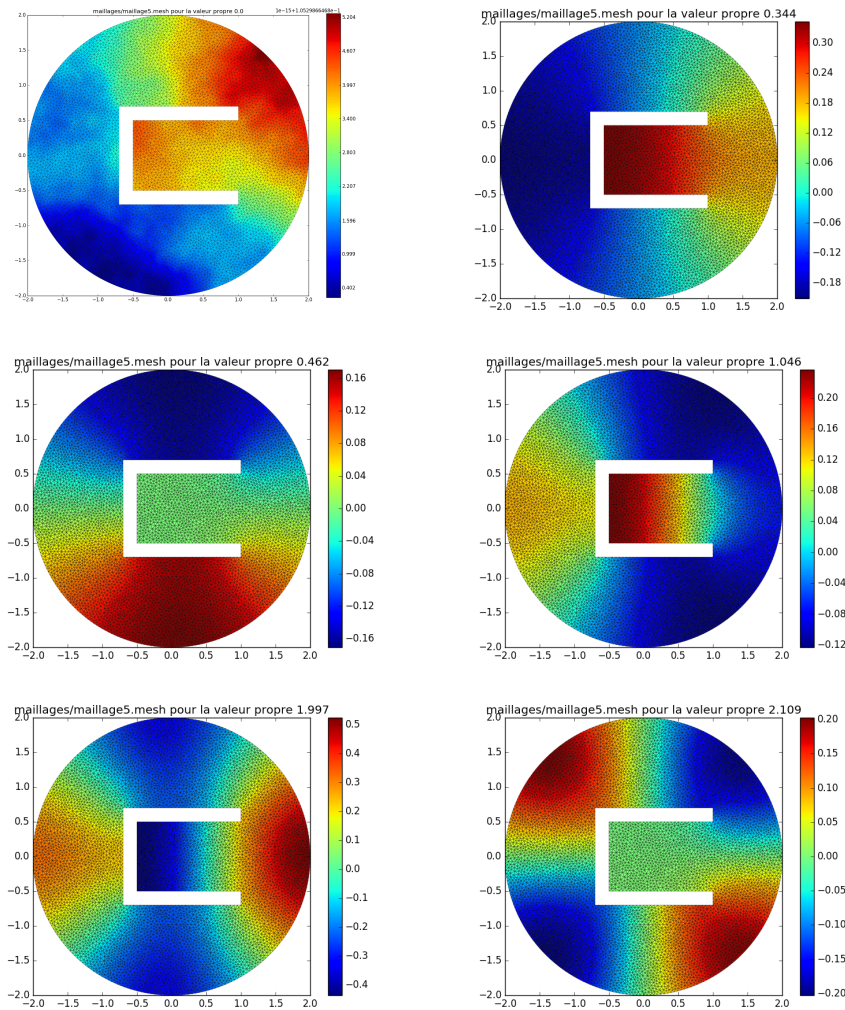


FIGURE 5 – Solution approchée pour les 6 plus petites valeurs propres du maillages 5